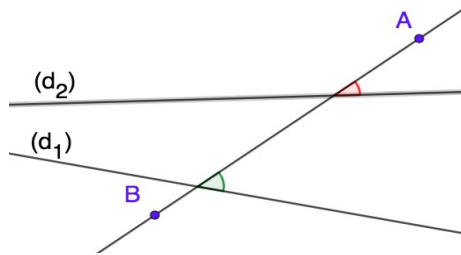


Angles correspondants

Deux angles sont **correspondants** si

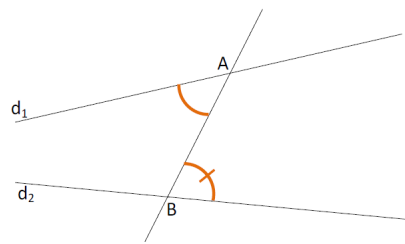
- ils n'ont pas le même sommet
- ils se situent du même côté de la sécante (AB)
- l'un est à l'intérieur et l'autre à l'extérieur des droites (d_1) et (d_2).



Angles alternes-internes

Deux angles sont **alternes-internes** si

- ils n'ont pas le même sommet
- ils se situent de part et d'autre de la sécante (AB)
- ils se situent tous deux à l'intérieur des droites (d_1) et (d_2).

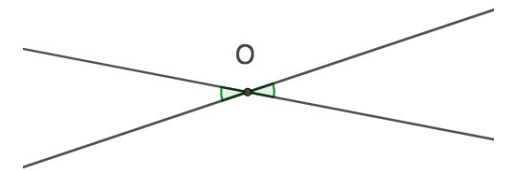


Angles opposés par le sommet

Deux angles sont **opposés par le sommet** si

- ils ont le même sommet
- ils ont des côtés dans le prolongement l'un de l'autre.

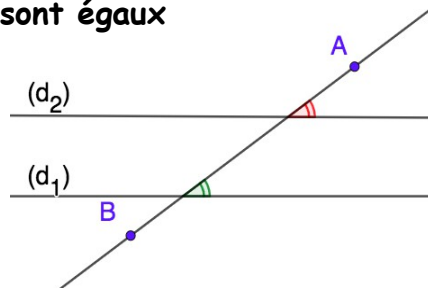
Des angles **opposés par le sommet** sont de même mesure.



Angles & parallélisme

Deux angles correspondants sont égaux

si et seulement si les droites (d_1) et (d_2) sont **parallèles**.



Deux angles alternes-internes sont égaux

si et seulement si les droites (d_1) et (d_2) sont **parallèles**.

